



ФЕДЕРАЛЬНАЯ СЛУЖБА
ГОСУДАРСТВЕННОЙ СТАТИСТИКИ

Инвестиционная деятельность в Воронежской области



за январь-март 2023 года



ФЕДЕРАЛЬНАЯ СЛУЖБА
ГОСУДАРСТВЕННОЙ СТАТИСТИКИ

Инвестиционная деятельность в Воронежской области

за январь-март 2023 года

01

ИНВЕСТИЦИИ В ОСНОВНОЙ КАПИТАЛ

02

ВИДОВАЯ СТРУКТУРА ИНВЕСТИЦИИ
В ОСНОВНОЙ КАПИТАЛ

03

ИНВЕСТИЦИИ В ОСНОВНОЙ КАПИТАЛ
ПО ИСТОЧНИКАМ ФИНАНСИРОВАНИЯ

04

ИНВЕСТИЦИИ В ОСНОВНОЙ КАПИТАЛ ПО
ВИДАМ ЭКОНОМИЧЕСКОЙ ДЕЯТЕЛЬНОСТИ

* Ежемесячные данные оперативной статистики





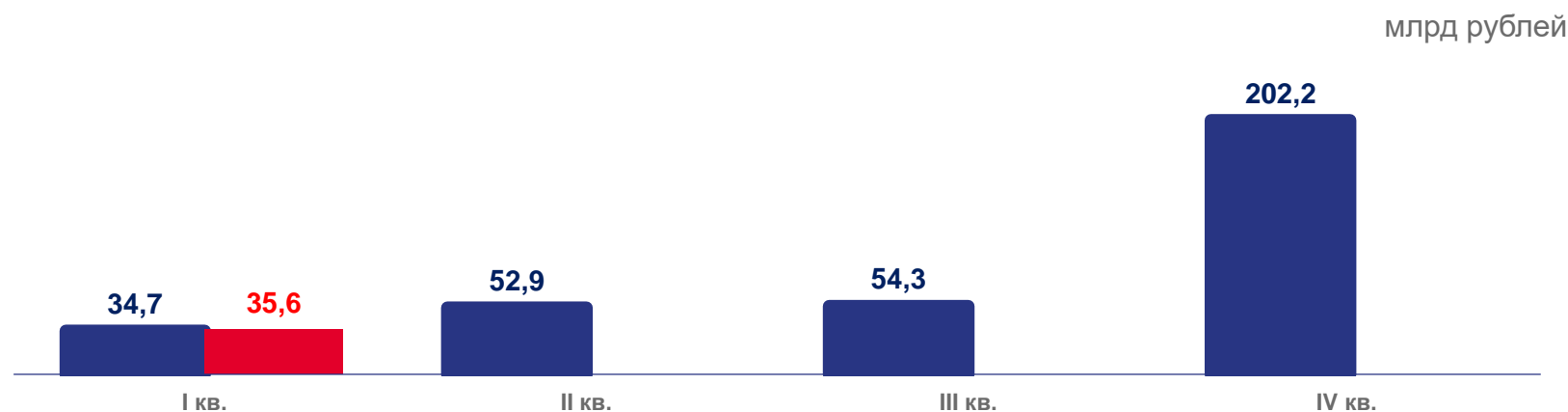
ИНВЕСТИЦИИ В ОСНОВНОЙ КАПИТАЛ

ЗА ЯНВАРЬ-МАРТ 2023 ГОДА

Инвестиции в основной капитал по полному кругу организаций

35,6 млрд рублей

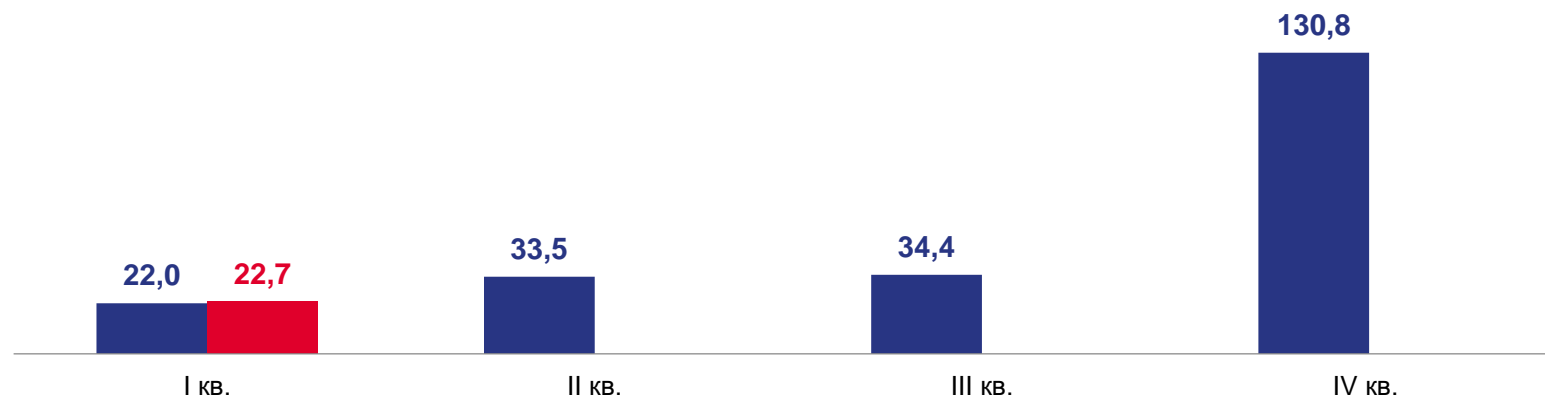
92,5% к январю-марту 2022 года



Инвестиции в основной капитал по организациям без субъектов малого предпринимательства

22,7 млрд рублей

94,5% к январю-марту 2022 года



■ 2022

■ 2023





ВИДОВАЯ СТРУКТУРА ИНВЕСТИЦИЙ В ОСНОВНОЙ КАПИТАЛ ПО ОРГАНИЗАЦИЯМ*

в процентах к итогу

Инвестиции в основной капитал
за январь-март 2023 год

1,6 млрд рублей

Жилые здания и помещения

8,9 млрд рублей

Здания (кроме жилых) и сооружения, расходы на улучшение земель

10,4 млрд рублей

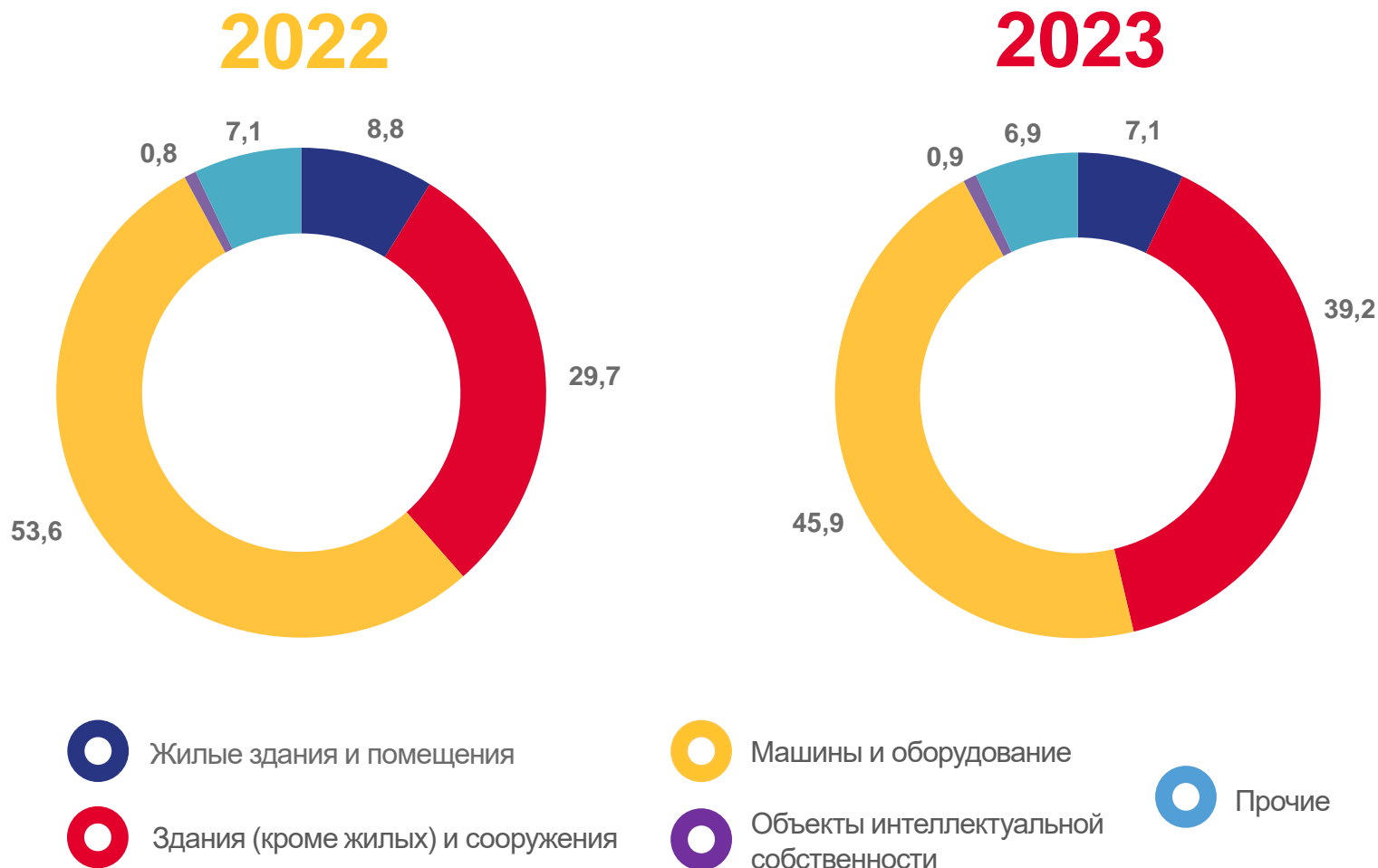
Машины, оборудование, включая хозяйственный инвентарь и другие объекты

0,2 млрд рублей

Объекты интеллектуальной собственности

1,6 млрд рублей

Прочие



* по организациям без субъектов малого предпринимательства





ВИДОВАЯ СТРУКТУРА ИНВЕСТИЦИЙ В ОСНОВНОЙ КАПИТАЛ ПО ОРГАНИЗАЦИЯМ*

в процентах к итогу

Инвестиции в машины, оборудование
за январь-март 2023 года

2,9

млрд
рублей

Транспортные средства

0,7

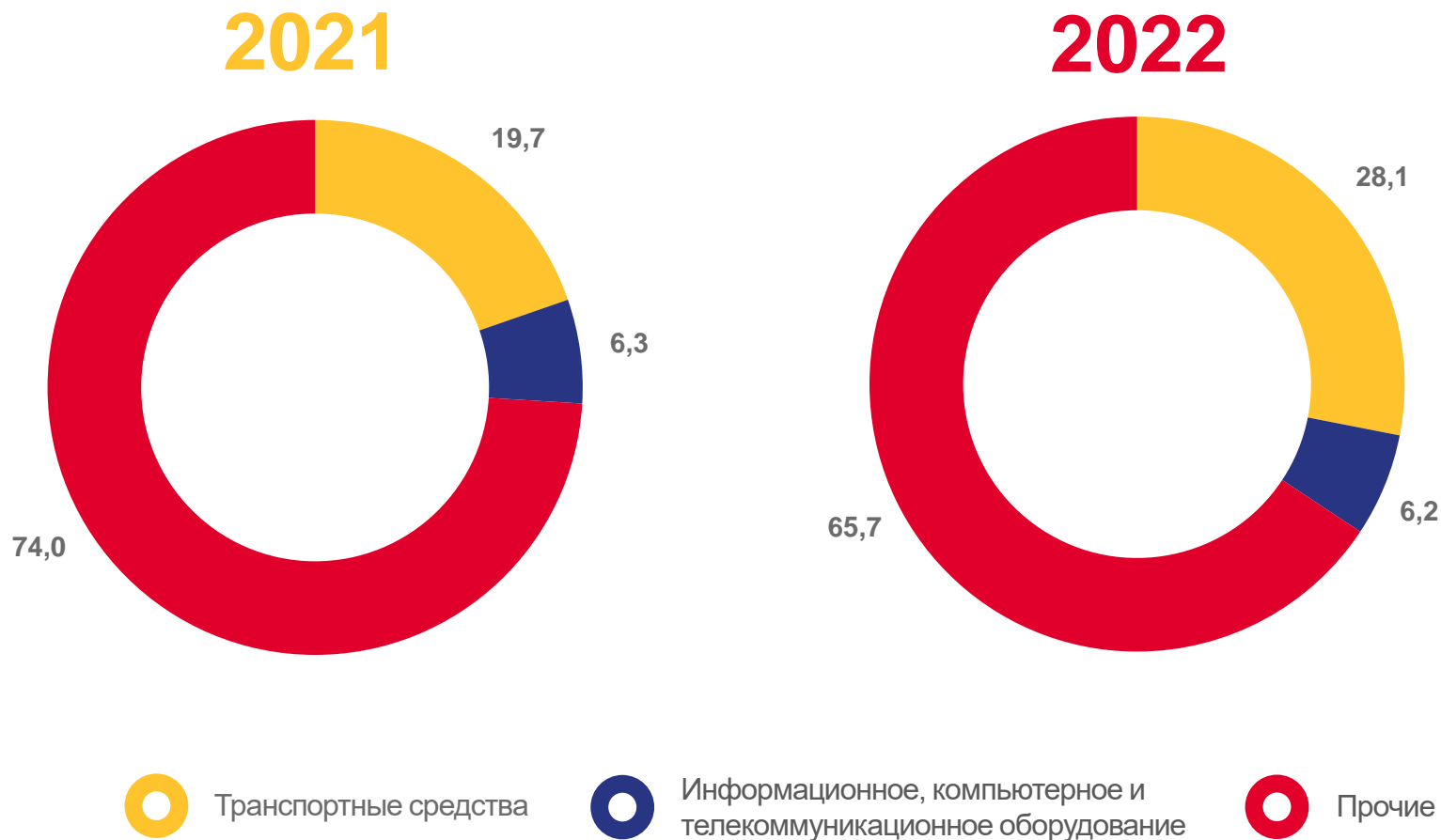
млрд
рублей

Информационное, компьютерное и
телекоммуникационное оборудование

6,8

млрд
рублей

Прочие машины и оборудование, включая
хозяйственный инвентарь, и другие объекты



* по организациям без субъектов малого предпринимательства





ИСТОЧНИКИ ФИНАНСИРОВАНИ ИНВЕСТИЦИЙ В ОСНОВНОЙ КАПИТАЛ ПО ОРГАНИЗАЦИЯМ*

в процентах к итогу

Инвестиции в основной капитал за январь-март 2023 год

млрд рублей

14,3

Собственные средства

млрд рублей

8,4

Привлеченные средства



* по организациям без субъектов малого предпринимательства



ИСТОЧНИКИ ФИНАНСИРОВАНИ ИНВЕСТИЦИЙ В ОСНОВНОЙ КАПИТАЛ ПО ОРГАНИЗАЦИЯМ*

Бюджетные средства
за январь-март 2023 года

1,5 млрд
рублей

Средства федерального бюджета

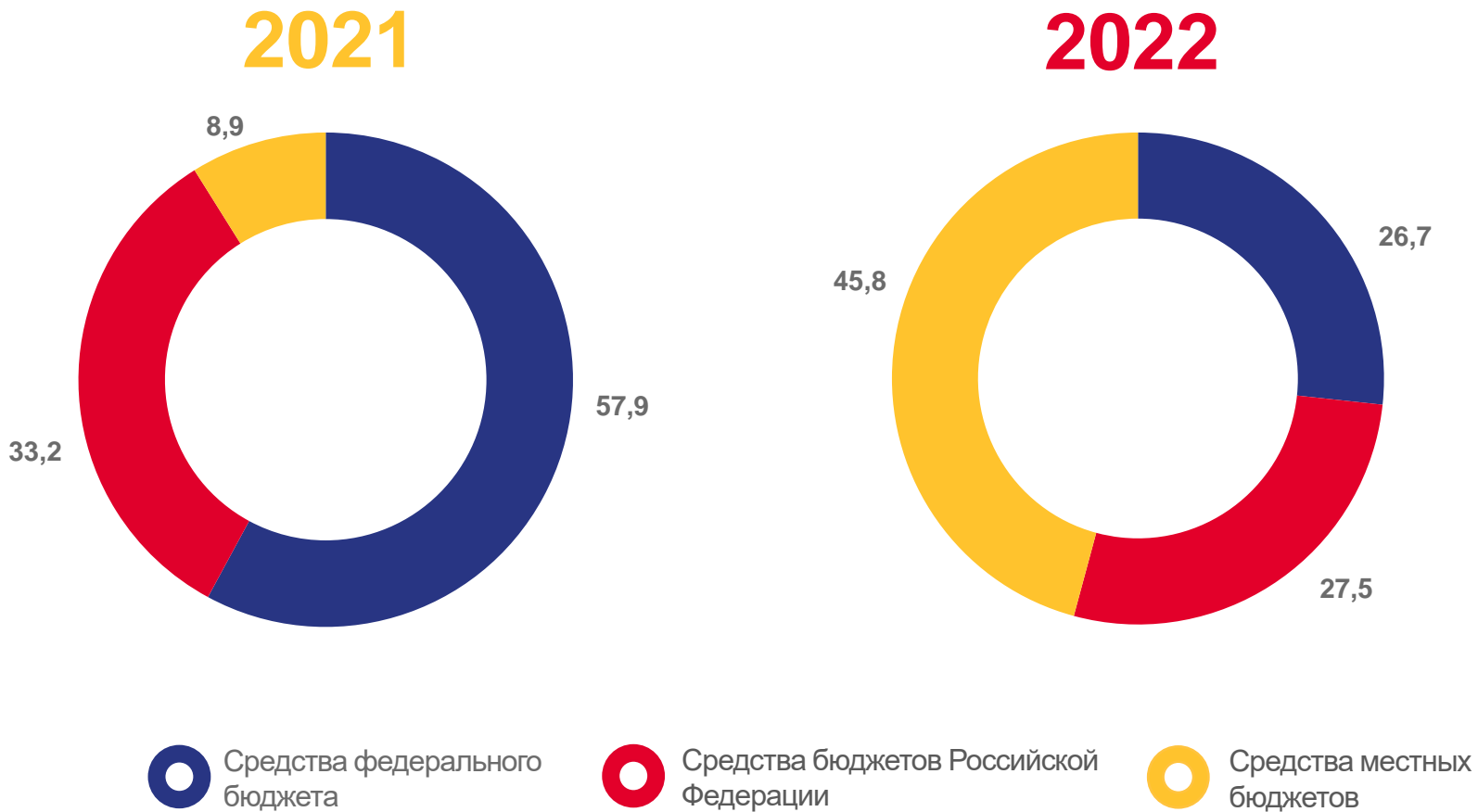
1,5 млрд
рублей

Средства бюджетов субъектов Федерации

2,5 млрд
рублей

Средства местных бюджетов

в процентах к итогу



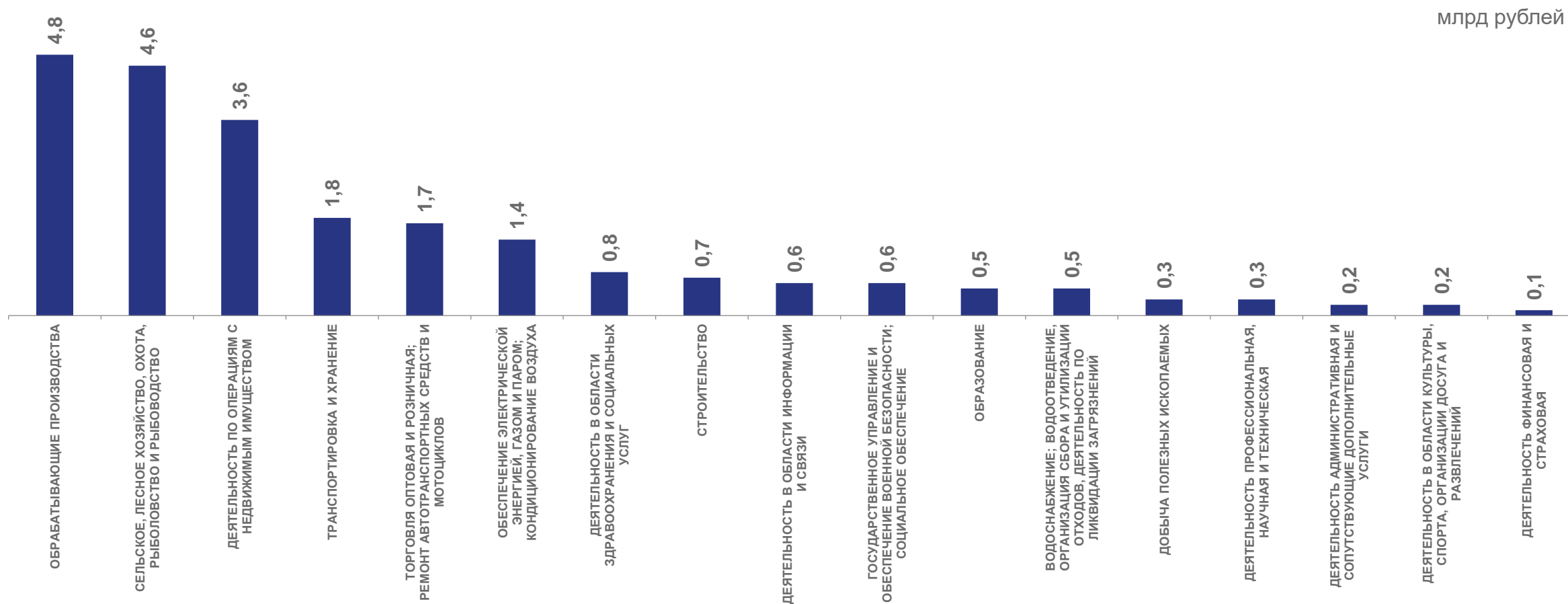
* по организациям без субъектов малого предпринимательства





ИНВЕСТИЦИИ В ОСНОВНОЙ КАПИТАЛ ПО ВИДАМ ЭКОНОМИЧЕСКОЙ ДЕЯТЕЛЬНОСТИ*

ЗА ЯНВАРЬ-МАРТ 2023 ГОДА



млрд рублей

* по организациям без субъектов малого предпринимательства

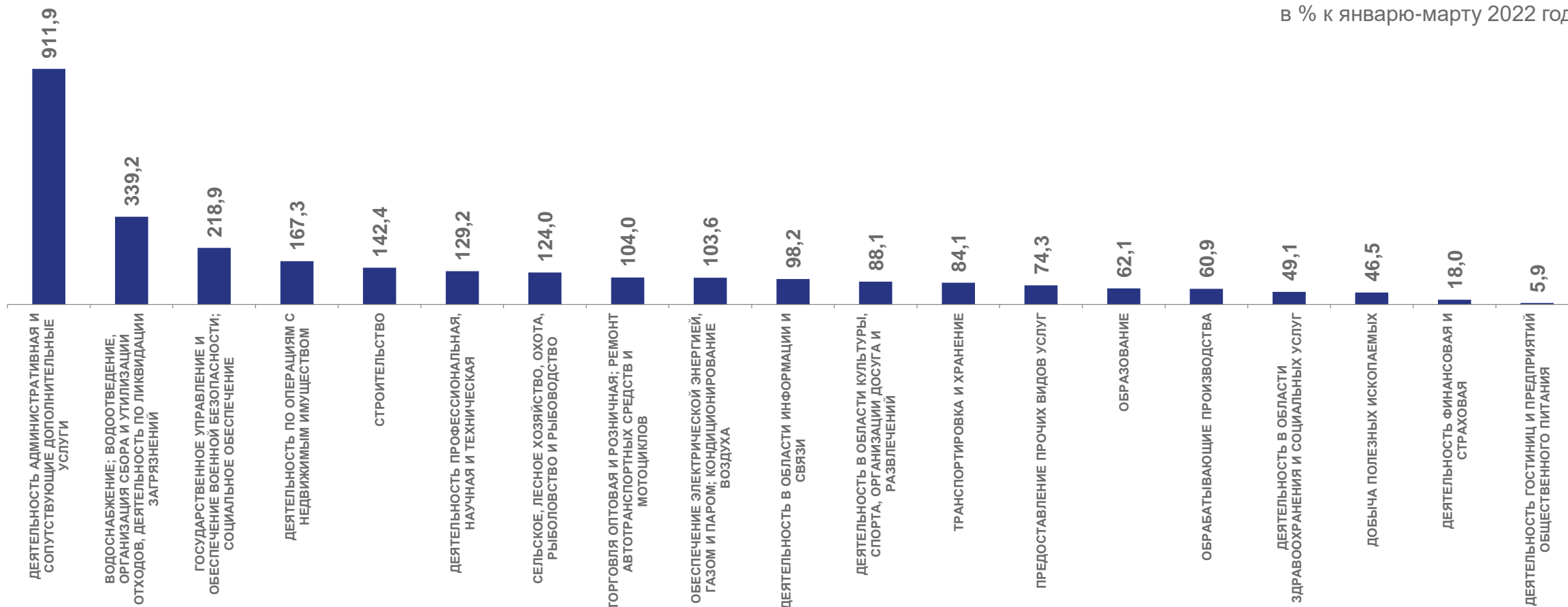




ИНВЕСТИЦИИ В ОСНОВНОЙ КАПИТАЛ ПО ВИДАМ ЭКОНОМИЧЕСКОЙ ДЕЯТЕЛЬНОСТИ*

ЯНВАРЬ-МАРТ 2023 ГОДА

в % к январю-марту 2022 года



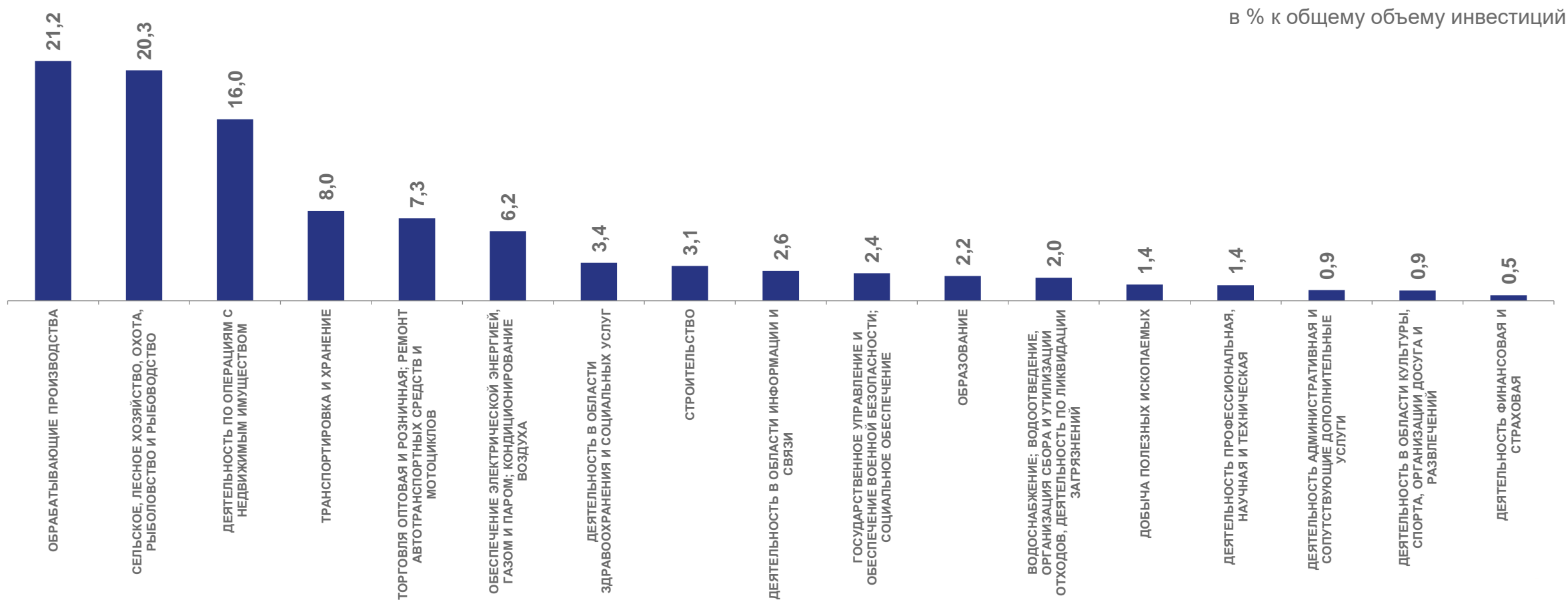
* по организациям без субъектов малого предпринимательства





ИНВЕСТИЦИИ В ОСНОВНОЙ КАПИТАЛ ПО ВИДАМ ЭКОНОМИЧЕСКОЙ ДЕЯТЕЛЬНОСТИ*

ЯНВАРЬ-МАРТ 2023 ГОДА



* по организациям без субъектов малого предпринимательства



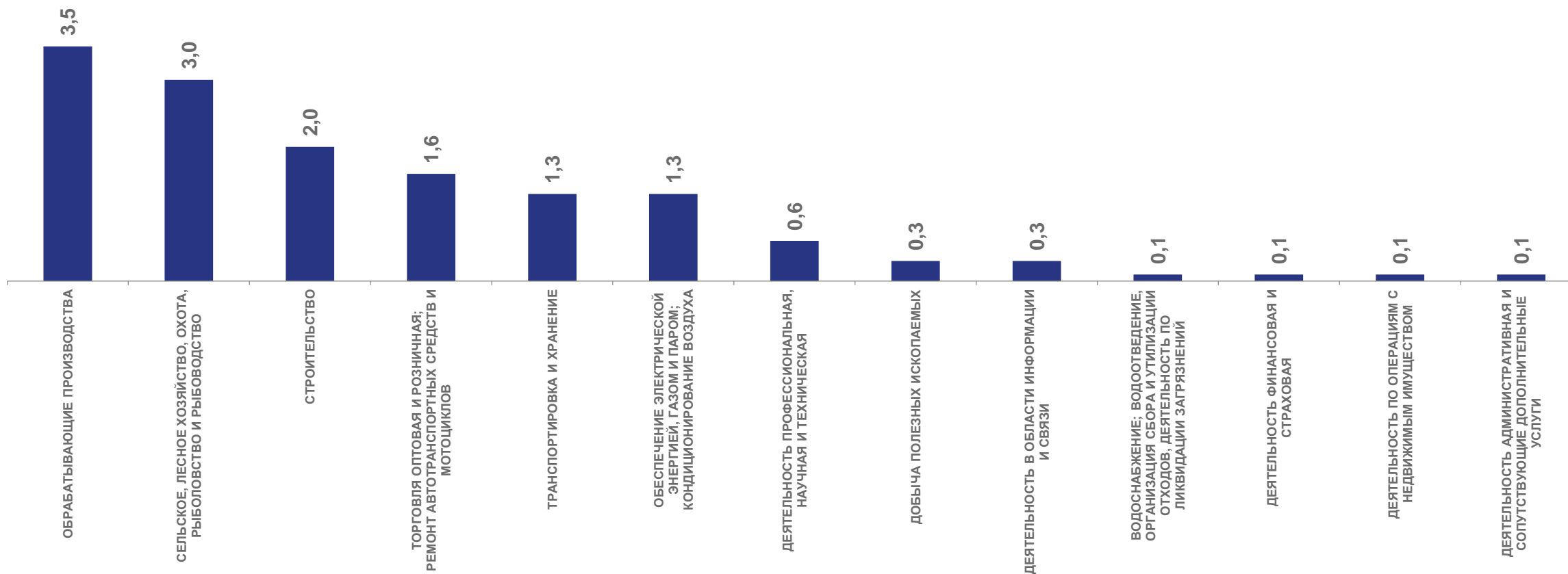


ИНВЕСТИЦИИ В ОСНОВНОЙ КАПИТАЛ ПО ВИДАМ ЭКОНОМИЧЕСКОЙ ДЕЯТЕЛЬНОСТИ*

ЯНВАРЬ-МАРТ 2023 ГОДА

Собственные средства предприятий

млрд рублей



* по организациям без субъектов малого предпринимательства



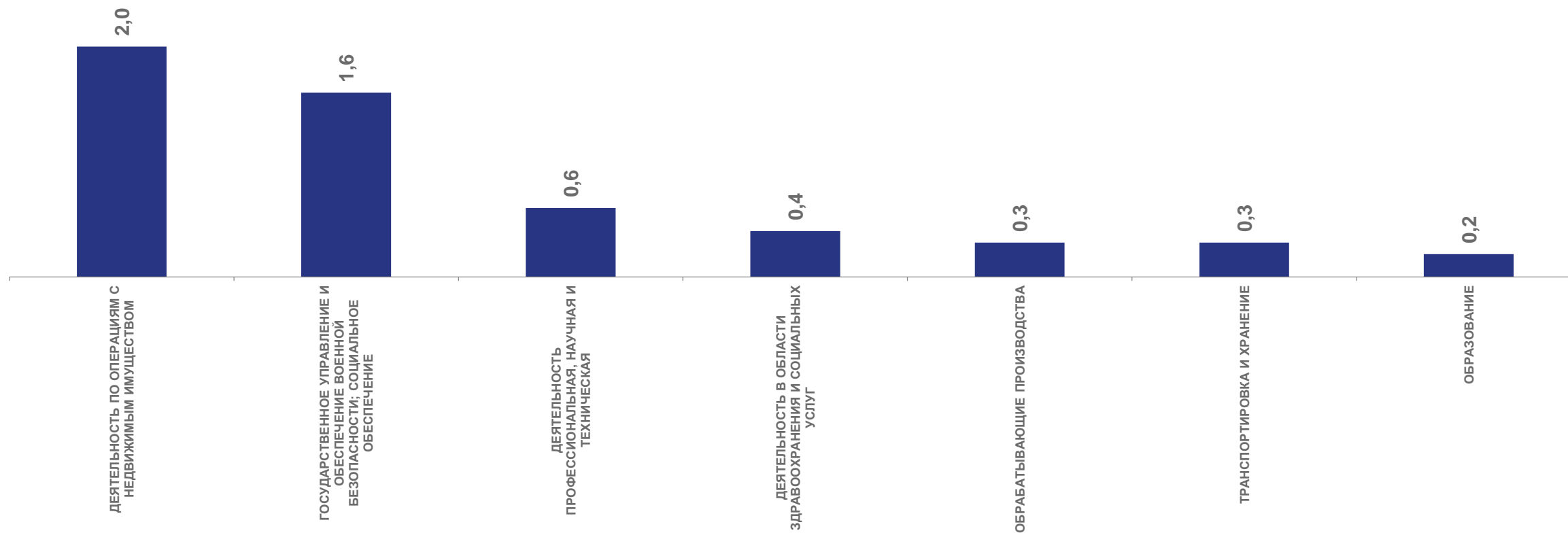


ИНВЕСТИЦИИ В ОСНОВНОЙ КАПИТАЛ ПО ВИДАМ ЭКОНОМИЧЕСКОЙ ДЕЯТЕЛЬНОСТИ*

ЯНВАРЬ-МАРТ 2023 ГОДА

Бюджетные средства

млрд рублей



* по организациям без субъектов малого предпринимательства

